

# Общество с Ограниченной Ответственностью «ДИРЕКЦИЯ ГОЛИЦЫНО – 3»

143370, Московская обл., Наро-Фоминский район, г/п Калининцев, дер. Новосумино, ул. Южная, д.22.  
ИНН 5030070371, КПП 503001001, ОКПО 45391162, ОГРН 1105030001845, ОКАТО 46238834000.  
Телефон: (495) 598-22-91, факс: (495) 598-22-74, e-mail zaogolizino3@yandex.RU.

Исх. №49 от 15.09.2014г.

Председателю Комитета  
по ценам и тарифам  
Московской области

Н.С. Ушаковой

Уважаемая Наталья Сергеевна!

Просим Вас установить тарифы на питьевую воду и (или) водоотведение на долгосрочный период 2015-2017 годы с применением метода индексации на основании Федерального закона от 07.12.2011 № 416-ФЗ «О водоснабжении и водоотведении».

Тарифы на питьевую воду:

- с 01.01.2015 **26.25 руб./м3**, рост тарифа 100,0%,
- с 01.07.2015 **27.48 руб./м3**, рост тарифа 104.7 %, (годовой объем реализации 120 тыс. м3).
- с 01.01.2016 **27.48 руб./м3**, рост тарифа 100,0%,
- с 01.07.2016 **28.93 руб./м3**, рост тарифа 105.3 %, (годовой объем реализации 120 тыс. м3).
- с 01.01.2017 **28.93 руб./м3**, рост тарифа 100,0%,
- с 01.07.2017 **30.28 руб./м3**, рост тарифа 104.7 %, (годовой объем реализации 120 тыс. м3).

Тарифы на водоотведение:

- с 01.01.2015 **32.72 руб./м3**, рост тарифа 100,0%,
- с 01.07.2015 **34.31 руб./м3**, рост тарифа 104.8%, (годовой объем реализации 130 тыс. м3).
- с 01.01.2016 **34.31 руб./м3**, рост тарифа 100,0%,
- с 01.07.2016 **35.82 руб./м3**, рост тарифа 104.4 %, (годовой объем реализации 130 тыс. м3).
- с 01.01.2017 **35.82 руб./м3**, рост тарифа 100,0%,
- с 01.07.2017 **37.34 руб./м3**, рост тарифа 104.26 %, (годовой объем реализации 130 тыс. м3).

1. Общество с ограниченной ответственностью «Дирекция Голицыно-3» (ООО «Дирекция Голицыно-3»)
2. ИНН 5030070371 КПП 503001001
3. Генеральный директор Ветров Сергей Алексеевич (фамилия, имя и отчество руководителя)

4. ОГРН 1105030001845

(ОГРН, дата, наименование органа принявшего решение о регистрации юридического лица (согласно свидетельству о государственной регистрации в качестве юридического лица))

5. 143370, Московская область, Наро-Фоминский р-он, г/п Калининцев, д.Новосумино, ул. Южная 22.

(почтовый адрес организации)

6. 8 (496) 598-22-91, 8 (929) 66-414-98, kt143090@mail.ru

(контактный телефон руководителя, официальный сайт и адрес электронной почты организации)

Приложение: на 58 л.

Руководитель  
(подпись, печать)

  
Ветров С.А.

Исполнитель



# Общество с Ограниченной Ответственностью

## «ДИРЕКЦИЯ ГОЛИЦЫНО-3»

ИНН 5030070371 КПП 503001001

143370 МО, Наро-фоминский р-он, г/п Калининец, дер. Новосумино,  
ул.Южная 22.

Р/с 40702810040290003036 в Сбербанк России ОАО г.Москва, БИК  
044525225

Тел.8 (496)598-22-91

**Расчет процентного соотношения регулируемых видов деятельности от  
выручки ООО «Дирекция Голицыно-3» за 2014 год.**

**Общая выручка за 2014 год 21 288 473 руб**

Виды регулируемой деятельности:

### Водоснабжение

Выручка от водоснабжения 1 167 657 руб.

Выручка от жилищно-эксплуатационных услуг 18 725 930 руб.

**Процентное соотношение выручки от реализации водопотребления к  
услугам 6%**

### Водоотведение

Выручка от водоотведения 1 394 886 руб.

Выручка от жилищно-эксплуатационных услуг 18 725 930 руб.

**Процентное соотношение выручки от реализации водоотведения к  
услугам 7%**



Генеральный Директор

ООО «Дирекция Голицыно-3»

A handwritten signature in blue ink, consisting of stylized loops and lines.

Ветров С.А.

Анализ экономической обоснованности расходов по статьям расходов, величина прибыли и оценка предложений об установлении тарифов на водоотведение

ООО "Дирекция Голыцино-3"  
Наро-Фоминский муниципальный район

№ п/п	Наименование статей затрат	Ед.изм.	Отчетный период 2013 год		Предшествующий период 2014 год		Регулируемый период 2015 год (версия организации)		Регулируемый период 2015 год (версия регулятора)		14	
			план с 01.07.2013 по 31.12.2013	факт	с 01.01.2014 по 30.06.2014	с 01.07.2014 по 31.12.2014	с 01.01.2015 по 30.06.2015	с 01.07.2015 по 31.12.2015	индекс, %	индекс, %		
1	2	3	4	5	6	7	8	9	10	11	12	13
<b>1</b>	<b>НАТУРАЛЬНЫЕ ПОКАЗАТЕЛИ</b>											
1.1	Объем принятых сточных вод	тыс.м3	85,20	128,85	90,00	90,00	130,00	128,85	100,00	130,00	128,85	100,00
1.2	Объем сточных вод, используемых на технологические нужды	тыс.м3	0,00	0,00	0,00	0,00	0,00	0,00	100,00	0,00	0,00	100,00
1.3	Объем сточных вод, пропущенных через собственные очистные сооружения	тыс.м3	0,00	0,00	0,00	0,00	44,80	0,00	100,00	44,80	0,00	100,00
1.4	Объем сточных вод, переданных на очистку другим канализациям	тыс.м3	85,20	128,85	90,00	90,00	85,20	128,85	100,00	85,20	128,85	100,00
<b>1.5</b>	<b>Объем реализации услуг всего, в т.ч.</b>	<b>тыс.м3</b>	<b>85,20</b>	<b>128,85</b>	<b>90,00</b>	<b>90,00</b>	<b>130,00</b>	<b>128,85</b>	<b>100,00</b>	<b>130,00</b>	<b>128,85</b>	<b>100,00</b>
1.5.1	принято от других канализаций	тыс.м3	0,00	0,00	0,00	0,00	0,00	0,00	100,00	0,00	0,00	100,00
1.5.2	населению	тыс.м3	49,90	77,63	49,90	49,90	79,00	77,63	100,00	79,00	77,63	100,00
1.5.3	бюджетным организациям	тыс.м3	0,00	0,00	0,00	0,00	0,00	0,00	100,00	0,00	0,00	100,00
1.5.4	прочим потребителям	тыс.м3	35,30	51,22	40,10	40,10	51,00	51,22	100,00	51,00	51,22	100,00
1.5.5	собственные нужды предприятия	тыс.м3	0,00	0,00	0,00	0,00	0,00	0,00	100,00	0,00	0,00	100,00
<b>2</b>	<b>ПОЛНАЯ СЕБЕСТОИМОСТЬ</b>											
<b>2.1</b>	<b>Материалы (химические реагенты)</b>	<b>тыс.руб.</b>	<b>0,00</b>	<b>0,00</b>	<b>0,00</b>	<b>0,00</b>	<b>0,00</b>	<b>0,00</b>	<b>0,00</b>	<b>0,00</b>	<b>0,00</b>	<b>0,00</b>
<b>2.2</b>	<b>Электроэнергия всего, в том числе:</b>	<b>тыс.руб.</b>	<b>357,84</b>	<b>334,89</b>	<b>318,87</b>	<b>318,87</b>	<b>334,49</b>	<b>318,87</b>	<b>104,90</b>	<b>334,49</b>	<b>318,87</b>	<b>100,00</b>
2.2.1	среднегодовая стоимость 1 Квт.ч	руб.	3,00	2,808396	3,00	3,00	3,147000	3,00	104,90	3,147000	3,00	100,00
2.2.2	объем заявленной электроэнергии	тыс.кВт*ч	119,28	119,25	106,29	106,29	106,29	106,29	100,00	106,29	106,29	100,00
2.2.3.7	энергия ВН (110 кВ и выше)	тыс.руб.	0,00	334,89	0,00	0,00	334,49	318,87	104,90	334,49	318,87	100,00
2.2.3.7.1	тариф на энергию	руб./кВт*ч	0,00	2,81	0,00	0,00	3,15	3,00	104,90	3,15	3,00	100,00
2.2.3.7.2	объем энергии	тыс.кВт*ч	0,00	119,25	0,00	0,00	106,29	106,29	100,00	106,29	106,29	100,00
2.2.4	затраты по передаче электроэнергии	тыс.руб.	0,00	0,00	0,00	0,00	0,00	0,00	104,90	0,00	0,00	0,00
<b>2.3</b>	<b>Оплата труда- основных производственных и ремонтных рабочих</b>	<b>тыс.руб.</b>	<b>651,96</b>	<b>651,96</b>	<b>315,11</b>	<b>364,40</b>	<b>721,92</b>	<b>683,25</b>	<b>105,66</b>	<b>721,92</b>	<b>683,25</b>	<b>105,66</b>
2.3.1	численность - всего, в том числе	чел.	3,00	3,00	1,45	1,60	3,00	3,00	100,00	3,00	3,00	100,00
2.3.1.1	основные производственные рабочие (ОПР) и ремонтный персонал (РП)	чел.	3,00	3,00	1,45	1,60	3,00	3,00	100,00	3,00	3,00	100,00
2.3.1.2	цеховой персонал (ЦП)	чел.	0,00	0,00	0,00	0,00	0,00	0,00	0,00	0,00	0,00	0,00
2.3.1.3	АУП	чел.	0,00	0,00	0,00	0,00	0,00	0,00	0,00	0,00	0,00	0,00
2.3.2	средний размер оплаты труда ОПР и РП	руб.	18 109,95	18110,00	18 109,95	18 979,23	20053,38	18 979,23	105,66	20053,38	18 979,23	105,66
<b>2.4</b>	<b>Отчисления от оплаты труда (ОПР, РП)</b>	<b>тыс. руб.</b>	<b>195,59</b>	<b>195,59</b>	<b>94,53</b>	<b>109,32</b>	<b>216,58</b>	<b>204,98</b>	<b>105,66</b>	<b>216,58</b>	<b>204,98</b>	<b>105,66</b>
2.4.1	Страховые взносы, %	%	30,00	30,00	30,00	30,00	30,00	30,00	100,00	30,00	30,00	100,00
<b>2.5</b>	<b>Амортизация основных производственных фондов</b>	<b>тыс. руб.</b>	<b>71,90</b>	<b>71,90</b>	<b>71,90</b>	<b>71,90</b>	<b>71,90</b>	<b>71,90</b>	<b>100,00</b>	<b>71,90</b>	<b>71,90</b>	<b>100,00</b>
2.5.1	первоначальная стоимость ОПФ	тыс.руб.	1 027,84	1 027,84	1 027,84	1 027,84	1 027,84	1 027,84	100,00	1 027,84	1 027,84	100,00
2.5.2	износ ОПФ	тыс.руб.	596,10	596,10	688,00	668,00	739,90	739,90	100,00	739,90	739,90	100,00
2.5.3	остаточная стоимость ОПФ	тыс.руб.	431,74	431,74	339,84	359,84	287,94	287,94	100,00	287,94	287,94	100,00
<b>2.6</b>	<b>Текущий ремонт и тех.обслуживание ОС всего, в том числе:</b>	<b>тыс.руб.</b>	<b>64,00</b>	<b>319,18</b>	<b>62,48</b>	<b>62,48</b>	<b>65,55</b>	<b>62,48</b>	<b>104,91</b>	<b>65,55</b>	<b>62,48</b>	<b>104,91</b>
2.6.1	хозяйственным способом - материалы	тыс.руб.	64,00	319,18	62,48	62,48	65,55	62,48	104,91	65,55	62,48	104,91
2.6.2	подрядным способом	тыс.руб.	0,00	0,00	0,00	0,00	0,00	0,00	0,00	0,00	0,00	0,00
<b>2.7</b>	<b>Кладовые запасы, в том числе:</b>	<b>тыс.руб.</b>	<b>0,00</b>	<b>0,00</b>	<b>0,00</b>	<b>0,00</b>	<b>845,35</b>	<b>777,00</b>	<b>103,85</b>	<b>845,35</b>	<b>777,00</b>	<b>108,80</b>

2.7.1	хозяйственным способом - материалы	тыс.руб.	0,00	0,00	0,00	0,00	814,02	103,85	845,35	777,00	108,80	845,35
2.7.2	подрядным способом	тыс.руб.	0,00	0,00	0,00	0,00		0,00	0,00	0,00	0,00	0,00
<b>2.8</b>	<b>Арендная плата всего, в том числе:</b>	<b>тыс.руб.</b>	<b>21,62</b>	<b>23,00</b>	<b>0,00</b>	<b>0,00</b>	<b>23,00</b>	<b>100,00</b>	<b>23,00</b>	<b>23,00</b>	<b>100,00</b>	<b>23,00</b>
2.8.1	за недвижимое имущество	тыс.руб.	0,00	0,00	0,00	0,00		0,00		0,00	0,00	0,00
2.8.2	за оборудование	тыс.руб.	0,00	0,00	0,00	0,00		0,00		0,00	0,00	0,00
2.8.3	за землю	тыс.руб.	21,62	23,00	0,00	0,00	23,00	100,00	23,00	23,00	100,00	23,00
2.8.4	прочая аренда	тыс.руб.	0,00	0,00	0,00	0,00		0,00		0,00	0,00	0,00
<b>2.9</b>	<b>Цеховые расходы всего, в том числе:</b>	<b>тыс.руб.</b>	<b>0,00</b>	<b>0,00</b>	<b>0,00</b>	<b>0,00</b>	<b>0,00</b>	<b>0,00</b>	<b>0,00</b>	<b>0,00</b>	<b>0,00</b>	<b>0,00</b>
<b>2.10</b>	<b>Общексплуатационные расходы всего, в том числе:</b>	<b>тыс.руб.</b>	<b>35,98</b>	<b>35,98</b>	<b>0,00</b>	<b>0,00</b>	<b>38,28</b>	<b>101,88</b>	<b>39,00</b>	<b>38,00</b>	<b>104,80</b>	<b>39,82</b>
2.10.4	прочие общексплуатационные расходы	тыс.руб.	35,98	35,98	0,00	0,00	38,28	101,88	39,00	38,00	104,80	39,82
<b>2.11</b>	<b>Покупная продукция</b>	<b>тыс.руб.</b>	<b>1195,36</b>	<b>2841,48</b>	<b>1927,22</b>	<b>2017,80</b>	<b>2017,54</b>	<b>104,98</b>	<b>2118,07</b>	<b>2 017,54</b>	<b>110,16</b>	<b>2 222,52</b>
2.11.1	Очистка стоков											
	МУП ВКХ "Водоканал"											
2.11.1.1	объем	тыс.м3	85,20	128,85	85,20	85,20	85,20	100,00	85,20	85,20	100,00	85,20
	тариф	руб/м3	14,03	22,05	22,62	23,68	23,68	104,98	24,86	23,68	110,16	26,09
<b>2.12</b>	<b>Налоги и сборы всего, в том числе:</b>	<b>тыс.руб.</b>	<b>10,00</b>	<b>10,00</b>	<b>0,00</b>	<b>0,00</b>	<b>19,00</b>	<b>131,58</b>	<b>25,00</b>	<b>19,00</b>	<b>131,58</b>	<b>25,00</b>
2.12.1	земельный налог	тыс.руб.	0,00	0,00	0,00	0,00		0,00		0,00	0,00	0,00
2.12.2	транспортный налог	тыс.руб.	0,00	0,00	0,00	0,00		0,00		0,00	0,00	0,00
2.12.3	плата за негативное воздействие на окружающую среду	тыс.руб.	10,00	10,00	0,00	0,00	19,00	131,58	25,00	19,00	131,58	25,00
2.12.4	налог на имущество	тыс.руб.	0,00	0,00	0,00	0,00		0,00		0,00	0,00	0,00
<b>3</b>	<b>Расходы всего</b>	<b>тыс.руб.</b>	<b>2604,24</b>	<b>4286,39</b>	<b>2790,12</b>	<b>2944,78</b>	<b>4253,31</b>	<b>104,88</b>	<b>4460,87</b>	<b>4 216,01</b>	<b>107,93</b>	<b>4 550,51</b>
<b>3.1</b>	<b>СЕБЕСТОИМОСТЬ (без учета покупной продукции)</b>	<b>руб/м3</b>	<b>30,57</b>	<b>33,28</b>	<b>31,00</b>	<b>32,72</b>	<b>32,72</b>	<b>104,88</b>	<b>34,31</b>	<b>32,72</b>	<b>107,93</b>	<b>35,32</b>
<b>3.2</b>	<b>СЕБЕСТОИМОСТЬ (без учета покупной продукции) внебюджетные расходы всего, в том числе:</b>	<b>руб/м3</b>	<b>16,54</b>	<b>11,23</b>	<b>9,59</b>	<b>10,30</b>	<b>17,20</b>	<b>104,79</b>	<b>18,02</b>	<b>17,06</b>	<b>105,89</b>	<b>18,07</b>
<b>4</b>	<b>Прибыль всего, в том числе:</b>	<b>тыс.руб.</b>	<b>20,00</b>	<b>0,00</b>	<b>0,00</b>	<b>0,00</b>	<b>0,00</b>	<b>0,00</b>	<b>0,00</b>	<b>0,00</b>	<b>0,00</b>	<b>0,00</b>
5	налог на прибыль 7 налог, уплачиваемый в связи с применением упрощенной системы налогообложения	тыс.руб.	16,60	0,00	0,00	0,00		0,00		0,00	0,00	0,00
5.1	налог на прибыль	тыс.руб.	16,60	0,00	0,00	0,00		0,00		0,00	0,00	0,00
5.2	налог на прибыль после налогообложения всего, в том числе:	тыс.руб.	0,00	0,00	0,00	0,00	0,00	0,00	0,00	0,00	0,00	0,00
<b>6</b>	<b>НЕОБХОДИМАЯ ВАЛОВАЯ ВЫРУЧКА</b>	<b>тыс.руб.</b>	<b>2640,84</b>	<b>4288,39</b>	<b>2790,12</b>	<b>2944,78</b>	<b>4253,31</b>	<b>104,88</b>	<b>4460,87</b>	<b>4 216,01</b>	<b>107,93</b>	<b>4 550,51</b>
<b>7</b>	<b>Экономически обоснованный тариф</b>	<b>руб/м3</b>	<b>31,00</b>	<b>33,28</b>	<b>31,00</b>	<b>32,72</b>	<b>32,72</b>	<b>104,86</b>	<b>34,31</b>	<b>32,72</b>	<b>107,95</b>	<b>35,32</b>
<b>8</b>	<b>Рост тарифа к предыдущему периоду</b>	<b>%</b>	<b>103,9</b>		<b>100,0</b>	<b>105,5</b>	<b>100,0</b>		<b>104,9</b>	<b>100,00</b>		<b>107,95</b>
<b>12</b>	<b>Уровень рентабельности</b>	<b>%</b>	<b>0,64</b>	<b>0,00</b>	<b>0,00</b>	<b>0,00</b>	<b>0,00</b>	<b>0,00</b>	<b>0,00</b>	<b>0,00</b>	<b>0,00</b>	<b>0,00</b>

Уполномоченный по делу  
Кокорева Е.И.

Инженерный директор  
ООО "Дирекция Голциньно-3"  
Ветров С.А.



Анализ экономической обоснованности расходов по статьям расходов, величины прибыли и оценка предложений об установлении тарифов на питьевую воду

ООО "Дирекция Голицыно-3"

Наро-Фоминский муниципальный район, Городское поселение Наро-Фоминск

№ п/п	Наименование статей затрат	Ед.изм.	Отчетный период 2013 год		Предшествующий период 2014 год		Регулируемый период 2015 год (версия организации)		Регулируемый период 2015 год (версия регулятора)			
			план с 01.07.2013 по 31.12.2013	факт	с 01.01.2014 по 30.06.2014	с 01.07.2014 по 31.12.2014	с 01.01.2015 по 30.06.2015	индекс, %	с 01.07.2015 по 31.12.2015	индекс, %		
1	2	3	4	5	6	7	8	9	10	11	12	13
<b>1</b>	<b>НАТУРАЛЬНЫЕ ПОКАЗАТЕЛИ</b>											
1.1	Объем поднятой воды	тыс.м3	125,00	96,00	125,00	125,00	125,00	100,00	125,00	117,00	100,00	117,00
1.2	Объем воды, полученной со стороны	тыс.м3	0,00	0,00	0,00	0,00	0,00	100,00	0,00	0,00	100,00	0,00
1.3	Объем воды, используемой на технологические нужды	тыс.м3	2,00	2,00	2,00	2,00	2,00	100,00	2,00	2,00	100,00	2,00
1.3.1	Уровень воды, используемой на технологические нужды к объему поднятой воды	%	1,60	2,08	1,60	1,60	1,60		1,60	1,71		1,71
1.4	Объем воды, пропущенной через очистные сооружения	тыс.м3	123,00	94,00	123,00	123,00	123,00	100,00	123,00	115,00	100,00	115,00
1.5	Объем воды, поданной в сеть	тыс.м3	123,00	94,00	123,00	123,00	123,00	100,00	123,00	115,00	100,00	115,00
1.6	Потери воды в сети	тыс.м3	3,00	3,00	3,00	3,00	3,00	100,00	3,00	3,00	100,00	3,00
1.6.1	Уровень потерь к объему воды, отпущенной в сеть	%	2,44	3,19	2,44	2,44	2,44		2,44	2,61		2,61
<b>1.7</b>	<b>Объем реализации воды всего, в т.ч.</b>	<b>тыс.м3</b>	<b>120,00</b>	<b>91,00</b>	<b>120,00</b>	<b>120,00</b>	<b>120,00</b>	<b>100,00</b>	<b>120,00</b>	<b>112,00</b>	<b>100,00</b>	<b>112,00</b>
1.7.1	отпущено воды другим водопроводам	тыс.м3	0,00	0,00	0,00	0,00	0,00	100,00	0,00	0,00	100,00	0,00
1.7.2	населению	тыс.м3	88,60	60,26	88,60	88,60	88,60	100,00	88,60	80,60	100,00	80,60
1.7.3	бюджетным организациям	тыс.м3	0,00	0,00	0,00	0,00	0,00	100,00	0,00	0,00	100,00	0,00
1.7.4	прочим потребителям	тыс.м3	31,40	30,74	31,40	31,40	31,40	100,00	31,40	31,40	100,00	31,40
1.7.5	собственные нужды предприятия	тыс.м3	0,00	0,00	0,00	0,00	0,00	100,00	0,00	0,00	100,00	0,00
<b>2</b>	<b>ПОЛНАЯ СЕБЕСТОИМОСТЬ</b>											
<b>2.1</b>	<b>Материалы (химические реагенты)</b>	<b>тыс.руб.</b>	<b>0,00</b>	<b>0,00</b>	<b>0,00</b>	<b>0,00</b>	<b>0,00</b>		<b>0,00</b>	<b>0,00</b>	<b>0,00</b>	<b>0,00</b>
<b>2.2</b>	<b>Электроэнергия всего, в том числе:</b>	<b>тыс.руб.</b>	<b>571,20</b>	<b>580,18</b>	<b>571,20</b>	<b>571,20</b>	<b>571,20</b>	<b>104,90</b>	<b>599,19</b>	<b>552,16</b>	<b>108,90</b>	<b>601,30</b>
2.2.1	среднегородовая стоимость 1 Квт.ч	руб.	3,00	2,810000	3,00	3,00	3,00	104,90	3,147000	2,90	108,90	3,158100
2.2.2	объем заявленной электроэнергии	тыс.кВт*ч	190,40	206,47	190,40	190,40	190,40	100,00	190,40	190,40	100,00	190,40
2.2.3.1	энергия НН (0,4 кв и ниже)	тыс.руб.	0,00	0,00	0,00	0,00	0,00	0,00	0,00	0,00	0,00	0,00
2.2.3.7	энергия ВН (110 кв и выше)	тыс.руб.	571,20	580,18	571,20	571,20	571,20	104,90	599,19	552,16	108,90	601,30
2.2.3.7.1	тариф на энергию	руб./кВт*ч	3,00	2,81	3,00	3,00	3,00	104,90	3,15	2,90	108,90	3,16
2.2.3.7.2	объем энергии	тыс.кВт*ч	190,40	206,47	190,40	190,40	190,40	100,00	190,40	190,40	100,00	190,40
<b>2.3</b>	<b>Оплата труда- основных производственных и ремонтных рабочих</b>	<b>тыс.руб.</b>	<b>1301,80</b>	<b>1373,40</b>	<b>1364,29</b>	<b>1364,29</b>	<b>1364,29</b>	<b>104,88</b>	<b>1430,86</b>	<b>1364,29</b>	<b>105,50</b>	<b>1439,32</b>
2.3.1	численность - всего, в том числе	чел.	6,00	6,00	6,00	6,00	6,00	100,00	6,00	6,00	100,00	6,00
2.3.1.1	основные производственные рабочие (ОПР) и ремонтный персонал (РП)	чел.	6,00	6,00	6,00	6,00	6,00	100,00	6,00	6,00	100,00	6,00
2.3.1.2	цеховой персонал (ЦП)	чел.	0,00	0,00	0,00	0,00	0,00	0,00	0,00	0,00	0,00	0,00
2.3.1.3	АУП	чел.	0,00	0,00	0,00	0,00	0,00	0,00	0,00	0,00	0,00	0,00
2.3.2	средний размер оплаты труда ОПР и РП	руб.	18 080,56	19075,00	18 080,56	18 948,43	18 948,43	104,88	19873,00	18 948,43	105,50	19 990,60
<b>2.4</b>	<b>Отчисления от оплаты труда (ОПР, РП)</b>	<b>тыс. руб.</b>	<b>390,54</b>	<b>412,00</b>	<b>390,54</b>	<b>409,29</b>	<b>409,29</b>	<b>104,88</b>	<b>429,26</b>	<b>409,29</b>	<b>105,50</b>	<b>431,80</b>
2.4.1	Страховые взносы, %	%	30,00	30,00	30,00	30,00	30,00		30,00	30,00		30,00







<b>3</b>	<b>Мероприятия по ремонту объектов централизованной системы водоснабжения, направленных на улучшение качества воды, а также по энергосбережению и повышению энергетической эффективности</b>													
3.0														
3.		тыс. руб.												
3.		тыс. руб.												
3.		тыс. руб.												
<b>4</b>	<b>Финансовая потребность для реализации производственной программы по водоснабжению</b>													
4.1	Материалы на технологические цели	тыс.руб.												
4.2	Электроэнергия	тыс.руб.	571,20	580,18	571,20	571,20	571,20	599,19	599,19	658,50	658,60	707,89		
4.3	Оплата труда - основных производственных и ремонтных рабочих	тыс.руб.	1301,80	1373,40	1301,80	1364,29	1364,29	1430,86	1430,86	1495,24	1495,24	1559,54		
4.3.1	численность - всего, в том числе	чел.	6,00	6,00	6,00	6,00	6,00	6,00	6,00	6,00	6,00	6,00		
4.3.1.1	основные производственные рабочие (ОПР) и ремонтный персонал (РП)	чел.	6,00	6,00	6,00	6,00	6,00	6,00	6,00	6,00	6,00	6,00		
4.3.1.2	цеховой персонал (ЦП)	чел.												
4.3.1.3	АУП	чел.												
4.3.1.4	средний размер оплаты труда ОПР и РП	руб.	18080,56	19075,00	18080,56	18948,43	18948,43	19873,00	19873,00	20767,28	20767,28	21660,27		
4.4	Отчисления от оплаты труда (ОПР, РП)	тыс.руб.	390,54	412,02	390,54	409,29	409,29	429,26	429,26	448,57	448,57	467,86		
4.5	Амортизация основных производственных фондов	тыс.руб.	14,50	14,50	14,50	14,50	14,50	14,50	14,50	14,50	14,50	14,50		
4.6	Текущий ремонт и тех.обслуживание ОС	тыс.руб.	380,79	378,21	380,79	399,07	399,07	418,75	418,75	437,59	437,59	456,41		
4.7	Капитальный ремонт	тыс.руб.	52,45	54,77	52,45	54,97	54,97	57,17	57,17	59,45	59,45	61,83		
4.8	Арендная плата	тыс.руб.	86,20	86,20	86,20	91,53	91,53	96,00	96,00	99,84	99,84	104,00		
4.9	Целевые расходы	тыс.руб.												
4.10	Общеслужебные расходы	тыс.руб.	94,62	94,62	94,62	99,16	99,16	103,95	103,95	108,62	108,62	112,92		
4.11	Покупная продукция	тыс.руб.												
4.12	Налоги и сборы	тыс.руб.	102,00	76,33	67,00	67,00	67,00	67,00	67,00	67,00	67,00	67,00		
4.13	Расходы на компенсацию экономически обоснованных расходов	тыс.руб.												
4.13	<b>Итого расходы всего</b>	тыс.руб.	<b>2994,10</b>	<b>3070,23</b>	<b>2959,10</b>	<b>3071,00</b>	<b>3071,00</b>	<b>3216,67</b>	<b>3216,67</b>	<b>3389,32</b>	<b>3389,42</b>	<b>3551,95</b>		
4.14	Себестоимость 1 куб.м.	руб/м3	<b>24,95</b>	<b>33,74</b>	<b>24,66</b>	<b>25,59</b>	<b>25,59</b>	<b>26,81</b>	<b>26,81</b>	<b>28,24</b>	<b>28,25</b>	<b>29,60</b>		
4.15	Себестоимость (без учета покупной продукции)	руб/м3	24,95	33,74	24,66	25,59	25,59	26,81	26,81	28,24	28,25	29,60		
4.16	Внерезервационные расходы	тыс.руб.	32,00	32,00	32,00	24,00	24,00	24,00	24,00	24,00	24,00	24,00		
4.17	Прибыль - всего, в том числе:	тыс.руб.	0,00	0,00	0,00	0,00	0,00	0,00	0,00	0,00	0,00	0,00		
4.17.1	налог на прибыль / налог УСН	тыс.руб.	0,00	0,00	0,00	0,00	0,00	0,00	0,00	0,00	0,00	0,00		
4.17.2	Расходы, относимые на прибыль после налогообложения всего, в том числе:	тыс.руб.	0,00	0,00	0,00	0,00	0,00	0,00	0,00	0,00	0,00	0,00		
4.17.2.1	капитальные вложения на производство	тыс.руб.												
4.17.2.2	прибыль на социальное развитие	тыс.руб.												
4.17.2.3	прочие расходы	тыс.руб.												
4.18	<b>Предпринимательская прибыль ГО</b>	тыс.руб.	<b>20,00</b>	<b>55,00</b>	<b>55,00</b>	<b>55,00</b>	<b>55,00</b>	<b>57,50</b>	<b>57,50</b>	<b>58,00</b>	<b>58,00</b>	<b>58,00</b>		
4.19	<b>Необходимая валовая выручка</b>	тыс. руб	<b>3046,10</b>	<b>3157,23</b>	<b>3046,10</b>	<b>3150,00</b>	<b>3150,00</b>	<b>3298,17</b>	<b>3298,17</b>	<b>3471,32</b>	<b>3471,42</b>	<b>3633,95</b>		
4.20	<b>Экономически обоснованный тариф за 1 куб.м.</b>	руб/м3	<b>25,38</b>	<b>34,69</b>	<b>25,38</b>	<b>26,25</b>	<b>26,25</b>	<b>27,48</b>	<b>27,48</b>	<b>28,93</b>	<b>28,93</b>	<b>30,28</b>		
4.21	Рост тарифа к предыдущему периоду	%			100,00	103,41	100,00	104,70	100,00	105,25	100,00	104,68		
4.22	Инвестиционная надбавка к тарифу	руб/м3												
4.23	Экономически обоснованный тариф с инвестнадбавкой	%	25,38	34,69	25,38	26,25	26,25	27,48	27,48	28,93	28,93	30,28		
4.24	Рост тарифа с инвестнадбавкой к предыдущему периоду	%			100,00	103,41	100,00	104,70	100,00	105,25	100,00	104,68		
4.25	Нормативный уровень повышения тарифа	%	0,00	0,00	0,00	0,00	0,00	0,00	0,00	0,00	0,00	0,00		

СОГЛАСОВАНО:

Зам. Руководителя Администрации  
Наро-Фоминского муниципального района

Р.Л. Шамна





**ПРОИЗВОДСТВЕННАЯ ПРОГРАММА ПО ВОДООТВЕДЕНИЮ  
ООО "Дирекция Голицыно-3"**  
Наро-Фоминский муниципальный район

№ п/п	Наименование показателей производственной деятельности и статей затрат	Единица измерения	Отчетный период 2013 год		Предшествующий период 2014 год		Регулируемый период 2015 год, версия организации		Регулируемый период 2016 год, версия организации		Регулируемый период 2017 год, версия организации	
			план с 01.07.2013 по 31.12.2013	факт за год	с 01.01.2014 по 30.06.2014	с 01.07.2014 по 31.12.2014	с 01.01.2015 по 30.06.2015	с 01.07.2015 по 31.12.2015	с 01.01.2016 по 30.06.2016	с 01.07.2016 по 31.12.2016	с 01.01.2017 по 30.06.2017	с 01.07.2017 по 31.12.2017
1	2	3	4	5	6	7	8	9	10	11	12	13
<b>1</b>	<b>Показатели обеспечения прогнозируемого объема услуг водоснабжения</b>											
1.1	Объем принятых сточных вод	тыс. м3	85,20	128,85	90,00	90,00	130,00	130,00	130,00	130,00	130,00	130,00
1.2	Объем сточных вод, используемых на технологические нужды	тыс. м3										
1.3	Объем сточных вод, пропущенной через собственные очистные сооружения	тыс. м3										
1.4	Объем сточных вод, переданных на очистку другим канализациям	тыс. м3										
<b>1.7</b>	<b>Объем реализации услуг всего, в т.ч.</b>	<b>тыс. м3</b>	<b>85,20</b>	<b>128,85</b>	<b>90,00</b>	<b>90,00</b>	<b>130,00</b>	<b>130,00</b>	<b>130,00</b>	<b>130,00</b>	<b>130,00</b>	<b>130,00</b>
1.7.1	принято от других канализаций	тыс. м3										
1.7.2	населению	тыс. м3	49,90	77,63	49,90	49,90	79,00	79,00	79,00	79,00	79,00	79,00
1.7.3	бюджетным организациям	тыс. м3										
1.7.4	прочим потребителям	тыс. м3	35,30	51,22	40,10	40,10	51,00	51,00	51,00	51,00	51,00	51,00
1.7.5	собственные нужды предприятия	тыс. м3										
<b>2</b>	<b>Показатели качества услуг водоснабжения (на конец периода)</b>											
2.1	Показатели, характеризующие надежность снабжения потребителей услугами											
2.1.1	суммарная протяженность канализационных сетей	км.										
2.1.2	износ систем водоотведения и очистки сточных вод	%										
2.1.2.1	стоимость основных производственных фондов	тыс.руб.										
2.1.2.2	износ основных производственных фондов	тыс.руб.										
2.1.3	аварийность систем водоотведения	ед./км.										
2.1.3.1	суммарное годовое количество аварий	шт.										
2.1.4	протяженность сетей, нуждающихся в замене	км.										
2.2	Показатели, характеризующие доступность для потребителей услуг организаций коммунального комплекса											
2.2.1	численность населения, получающего услуги организации коммунального комплекса	чел.										
2.2.2	годовое количество часов предоставления услуг	час										
2.3	Показатели, характеризующие рациональность использования ресурсов											
2.3.1	Расход электроэнергии на 1 куб.м. воды, в том числе:	кВт.ч.	0,00	0,00	0,00	0,00	0,00	0,00	0,00	0,00	0,00	0,00
2.3.1.1	перекачка сточной жидкости	кВт.ч.	0,00	0,00	0,00	0,00	0,00	0,00	0,00	0,00	0,00	0,00



4.14	Итого расходы всего	тыс.руб.	2604,25	4483,98	2789,89	2944,77	4253,58	4460,86	4460,86	4656,57	4656,57	4854,78
4.15	Себестоимость 1 куб.м.	руб/м3	30,57	34,80	31,00	32,72	32,72	34,31	34,31	35,82	35,82	37,34
4.16	Себестоимость (без учета покупной продукции)	руб/м3	16,54	12,75	9,59	10,30	17,20	18,02	18,02	18,71	18,71	19,56
4.17	Внереализационные расходы	тыс.руб.	20,00									
4.18	Прибыль - всего, в том числе:	тыс.руб.	0,00	0,00	0,00	0,00	0,00	0,00	0,00	0,00	0,00	0,00
4.18.1	налог на прибыль / налог УСН	тыс.руб.	0,00	0,00	0,00	0,00	0,00	0,00	0,00	0,00	0,00	0,00
4.18.2	Расходы, относимые на прибыль после налогообложения всего, в том числе:	тыс.руб.	0,00	0,00	0,00	0,00	0,00	0,00	0,00	0,00	0,00	0,00
4.18.2.1	капитальные вложения на производство	тыс.руб.										
4.18.2.2	прибыль на социальное развитие	тыс.руб.										
4.18.2.3	прочие расходы	тыс.руб.										
4.19	Предпринимательская прибыль ГО	тыс.руб.	16,00									
4.20	необходимая валовая выручка	тыс. руб	2640,25	4483,98	2789,89	2944,77	4253,58	4460,86	4460,86	4656,57	4656,57	4854,78
4.21	Экономически обоснованный тариф за 1 куб.м.	руб/м3	30,99	34,80	31,00	32,72	32,72	34,31	34,31	35,82	35,82	37,34
4.22	Рост тарифа к предыдущему периоду	%			100,03	105,55	100,00	104,87	100,00	104,39	100,00	104,26
4.23	Инвестиционная надбавка к тарифу	руб/м3										
4.24	Экономически обоснованный тариф с инвестнадбавкой	руб/м3	30,99	34,80	31,00	32,72	32,72	34,31	34,31	35,82	35,82	37,34
4.25	Рост тарифа с инвестнадбавкой к предыдущему периоду	%			100,03	105,55	100,00	104,87	100,00	104,39	100,00	104,26
4.26	Нормативный уровень прибыли	%	0,00	0,00	0,00	0,00	0,00	0,00	0,00	0,00	0,00	0,00

СОГЛАСОВАНО:

Зам. Руководителя Администрации

Наро-Фоминского муниципального района

Р.Л. Шамнэ



" \_\_\_\_\_ " \_\_\_\_\_ г.  
ФИО руководителя

### Баланс водоснабжения

№ п/п	Наименование	Единица измерения	2012 год		2013 год		2014 год		2015 год
			план	факт	план	факт	план	ожд	
1	2	3	4	5	6	7	8	9	
<b>1</b>	<b>Водоподготовка</b>								
1.1	Объем воды из источников водоснабжения:	тыс. куб. м	125		96	125		125	
1.1.1	из поверхностных источников	тыс. куб. м							
1.1.2	из подземных источников	тыс. куб. м	125		96	125		125	
1.1.3	доочищенная сточная вода для нужд технического водоснабжения	тыс. куб. м	2	2	2	2	2	2	2
1.2	Объем воды, прошедшей водоподготовку	тыс. куб. м							
1.3	Объем технической воды, поданной в сеть	тыс. куб. м							
1.4	Объем питьевой воды, поданной в сеть	тыс. куб. м	123		94	123		123	
<b>2</b>	<b>Приготовление горячей воды</b>								
2.1	Объем воды из собственных источников	тыс. куб. м							
2.2	Объем приобретенной питьевой воды	тыс. куб. м							
2.3	Объем горячей воды, поданной в сеть	тыс. куб. м							
<b>3</b>	<b>Транспортировка питьевой воды</b>								
3.1	Объем воды, поступившей в сеть:	тыс. куб. м							
3.1.1	из собственных источников	тыс. куб. м							
3.1.2	от других операторов	тыс. куб. м							
3.1.3	получено от других территорий, дифференцированных по тарифу	тыс. куб. м							
3.2	Потери воды	тыс. куб. м	3	3	3	3	3	3	3
3.3	Потребление на собственные нужды	тыс. куб. м							
3.4	Объем воды, отпущенной из сети	тыс. куб. м	120		91	120		120	
3.5	Передано на другие территории, дифференцированные по тарифу	тыс. куб. м	120		91	120		120	
<b>4</b>	<b>Транспортировка технической воды</b>								
4.1	Объем воды, поступившей в сеть	тыс. куб. м							
4.2	Потери воды	тыс. куб. м							
4.3	Потребление на собственные нужды	тыс. куб. м							

4.4	Объем воды, отпущенной из сети	тыс. куб. м							
<b>5</b>	<b>Транспортировка горячей воды</b>								
5.1	Объем воды, поступившей в сеть	тыс. куб. м							
5.2	Потери воды	тыс. куб. м							
5.3	Потребление на собственные нужды	тыс. куб. м							
5.4	Объем воды, отпущенной из сети	тыс. куб. м							
<b>6</b>	<b>Отпуск питьевой воды</b>								
<b>6.1</b>	<b>Объем воды, отпущенной абонентам:</b>	<b>тыс. куб. м</b>	<b>120</b>	<b>91</b>	<b>120</b>	<b>120</b>	<b>120</b>	<b>120</b>	<b>120</b>
6.1.1	по приборам учета	тыс. куб. м	120	91	120	120	120	120	120
6.1.2	по нормативам	тыс. куб. м							
6.2	для приготовления горячей воды	тыс. куб. м							
6.3	при дифференциации тарифов по объему	тыс. куб. м							
6.3.1	в пределах i-го объема	тыс. куб. м							
6.4	По абонентам	тыс. куб. м							
6.4.1	другим организациям, осуществляющим водоснабжение	тыс. куб. м							
6.4.1.1	ООО "ТСЖ Голицыно-7"	тыс. куб. м	31,4	30,74	31,4	31,4	31,4	31,4	31,4
6.4.1.2	организация 2	тыс. куб. м							
6.4.1.n	организация n	тыс. куб. м							
6.4.2	собственным абонентам	тыс. куб. м	88,6	60,26	88,6	88,6	88,6	88,6	88,6
<b>7</b>	<b>Отпуск технической воды</b>								
7.1	Объем воды, отпущенной абонентам	тыс. куб. м							
7.2	при дифференциации тарифов по объему								
7.2.1	в пределах i-го объема	тыс. куб. м							
7.3	По абонентам	тыс. куб. м							
7.3.1	другим организациям, осуществляющим водоснабжение	тыс. куб. м							
7.3.1.1	организация 1	тыс. куб. м							
7.3.1.2	организация 2	тыс. куб. м							
7.3.1.n	организация n	тыс. куб. м							
7.3.2	собственным абонентам	тыс. куб. м							
<b>8</b>	<b>Отпуск горячей воды</b>								
8.1	Объем воды, отпущенной абонентам	тыс. куб. м							
8.2.1	по приборам учета	тыс. куб. м							
8.2.2	по нормативам	тыс. куб. м							
8.3.1	в соответствии с санитарными нормами	тыс. куб. м							
8.3.2	с нарушениями санитарных норм	тыс. куб. м							
8.3.2.1	по температуре	тыс. куб. м							
8.3.2.2	по качеству воды	тыс. куб. м							

8.4	при дифференциации тарифов по объему											
8.4.1	в пределах i-го объема					тыс. куб. м						
8.5	По абонентам					тыс. куб. м						
8.5.1	другим организациям, осуществляющим водоснабжение					тыс. куб. м						
8.5.1.1	организация 1					тыс. куб. м						
8.5.1.2	организация 2					тыс. куб. м						
8.5.1.n	организация n					тыс. куб. м						
8.5.2	собственным абонентам					тыс. куб. м						
<b>9</b>	<b>Объем воды, отпускаемой новым абонентам</b>					тыс. куб. м						
9.1	Увеличение отпуска питьевой воды в связи с подключением абонентов					тыс. куб. м						
9.2	Снижение отпуска питьевой воды в связи с прекращением водоснабжения					тыс. куб. м						
<b>10</b>	<b>Изменение объема отпуска питьевой воды в связи с изменением нормативов потребления и установкой приборов учета</b>					тыс. куб. м						
<b>11</b>	<b>Темп изменения потребления воды</b>					%						

Исполнитель (ФИО, должность)



\_\_\_\_\_ Генеральный директор

Ветров С.А.

УТВЕРЖДАЮ  
Генеральный директор  
Ветров С.А.

ФИО руководителя  
" " " г.

Приложение 2  
к Методическим указаниям,  
утвержденным приказом ФСТ России  
от 27.12.2013 № 1746-э

**Смета расходов (по водоснабжению)**

№ п/п	Наименование	Единица измерений	2013 год		2014 год		2015 год
			план	факт	план	ожд	
1	2	3	4	5	6	7	8
<b>1</b>	<b>Производственные расходы</b>	тыс. руб.	<b>571,2</b>	<b>580,18</b>	<b>571,2</b>	<b>571,2</b>	<b>599,19</b>
1.1	Расходы на приобретение сырья и материалов и их хранение	тыс. руб.					
1.1.1	Реагенты	тыс. руб.					
1.1.2	Горюче-смазочные материалы	тыс. руб.					
1.1.3	Материалы и малоценные основные средства	тыс. руб.					
1.2	Расходы на энергетические ресурсы и холодную воду	тыс. руб.					
1.2.1	электроэнергия	тыс. руб.	571,2	580,18	571,2	571,2	599,19
1.2.2	теплоэнергия	тыс. руб.					
1.2.3	теплоноситель	тыс. руб.					
1.2.4	топливо	тыс. руб.					
1.2.5	холодная вода	тыс. руб.					
1.3	Расходы на оплату работ и услуг, выполняемых сторонними организациями и индивидуальными предпринимателями, связанные с эксплуатацией централизованных систем, либо объектов в составе таких систем	тыс. руб.					
<b>1.4</b>	<b>Расходы на оплату труда и отчисления на социальные нужды основного производственного персонала, в том числе налоги и сборы:</b>	тыс. руб.	<b>1692,34</b>	<b>1785,42</b>	<b>1773,577</b>	<b>1773,577</b>	<b>1860,118</b>
1.4.1	Расходы на оплату труда производственного персонала	тыс. руб.	1301,8	1373,4	1364,29	1364,29	1430,86
1.4.2	Отчисления на социальные нужды производственного персонала, в том числе налоги и сборы	тыс. руб.	390,54	412,02	409,287	409,287	429,258



№ п/п	Наименование	Единица измерений	2013 год		2014 год		2015 год
			план	факт	план	ожд	
1	2	3	4	5	6	7	8
1.5	Расходы на уплату процентов по займам и кредитам	тыс. руб.					
<b>1.6</b>	<b>Общехозяйственные расходы</b>	<b>тыс. руб.</b>	<b>94,62</b>	<b>94,2</b>	<b>99,16</b>	<b>99,16</b>	<b>103,95</b>
1.7	Прочие производственные расходы	тыс. руб.					
1.7.1	Услуги по обращению с осадком сточных вод						
1.7.2	Расходы на амортизацию автотранспорта						
1.7.3	Контроль качества воды и сточных вод						
1.7.4	Расходы на аварийно-диспетчерское обслуживание						
<b>2</b>	<b>Ремонтные расходы</b>	<b>тыс. руб.</b>	<b>433,24</b>	<b>435,56</b>	<b>435,76</b>	<b>435,76</b>	<b>475,92</b>
2.1	Расходы на текущий ремонт централизованных систем водоснабжения и (или) водоотведения либо объектов, входящих в состав таких систем	тыс. руб.	380,79	378,21	399,07	399,07	418,75
2.2	Расходы на капитальный ремонт централизованных систем водоснабжения и (или) водоотведения либо объектов, входящих в состав таких систем	<b>тыс. руб.</b>	52,45	54,77	54,97	54,97	57,17
2.3	Расходы на оплату труда и отчисления на социальные нужды ремонтного персонала, в том числе налоги и сборы	<b>тыс. руб.</b>					
2.3.1	Расходы на оплату труда ремонтного персонала	тыс. руб.					
2.3.2	Отчисления на социальные нужды ремонтного персонала, в том числе налоги и сборы	тыс. руб.					
<b>3</b>	<b>Административные расходы</b>	<b>тыс. руб.</b>					
3.1	Расходы на оплату работ и услуг, выполняемых сторонними организациями	тыс. руб.					
3.1.1	услуги связи и интернет	тыс. руб.					
3.1.2	юридические услуги	тыс. руб.					
3.1.3	аудиторские услуги	тыс. руб.					

№ п/п	Наименование	Единица измерений	2013 год		2014 год		2015 год
			план	факт	план	ожд	
1	2	3	4	5	6	7	8
3.1.4	консультационные услуги	тыс. руб.					
3.1.5	услуги по вневедомственной охране объектов и территорий	тыс. руб.					
3.1.6	информационные услуги	тыс. руб.					
3.1.7	управленческие услуги						
3.2	Расходы на оплату труда и отчисления на социальные нужды административно-управленческого персонала, в том числе налоги и сборы	тыс. руб.					
3.2.1	Расходы на оплату труда административно-управленческого персонала	тыс. руб.					
3.2.2	Отчисления на социальные нужды административно-управленческого персонала, в том числе налоги и сборы	тыс. руб.					
3.3	Арендная плата, лизинговые платежи, не связанные с арендой (лизингом) централизованных систем водоснабжения и (или) водоотведения либо объектов, входящих в состав таких систем	тыс. руб.					
3.4	Служебные командировки	тыс. руб.					
3.5	Обучение персонала	тыс. руб.					
3.6	Страхование производственных объектов	тыс. руб.					
3.7	Прочие административные расходы	тыс. руб.					
3.7.1	Расходы на амортизацию непроизводственных активов	тыс. руб.					
3.7.2	Расходы по охране объектов и территорий	тыс. руб.					
4	<b>Сбытовые расходы гарантирующих организаций</b>	тыс. руб.					
4.1	Расходы по сомнительным долгам, в размере не более 2% НВВ	тыс. руб.					

№ п/п	Наименование	Единица измерений	2013 год		2014 год		2015 год
			план	факт	план	ожд	
1	2	3	4	5	6	7	8
<b>5</b>	<b>Амортизация</b>	<b>тыс. руб.</b>	<b>14,5</b>	<b>14,5</b>	<b>14,5</b>	<b>14,5</b>	<b>14,5</b>
5.1	Амортизация основных средств и нематериальных активов, относимых к объектам централизованной системы водоснабжения и водоотведения	тыс. руб.					
<b>6</b>	<b>Расходы на арендную плату, лизинговые платежи, концессионную плату</b>	<b>тыс. руб.</b>	<b>86,02</b>	<b>86</b>	<b>91,53</b>	<b>91,53</b>	<b>96</b>
6.1	Аренда имущества	тыс. руб.					
6.2	Концессионная плата	тыс. руб.					
6.3	Лизинговые платежи	тыс. руб.					
6.4	Аренда земельных участков	тыс. руб.	86,02	86	91,53	91,53	96
<b>7</b>	<b>Расходы, связанные с уплатой налогов и сборов</b>	<b>тыс. руб.</b>	<b>102</b>	<b>76,33</b>	<b>67</b>	<b>67</b>	<b>67</b>
7.1	Налог на прибыль	тыс. руб.					
7.2	Налог на имущество организаций	тыс. руб.					
7.3	Плата за негативное воздействие на окружающую среду	тыс. руб.	20	20	20	20	20
7.4	Водный налог и плата за пользование водным объектом	тыс. руб.	80	54,33	45	45	45
7.5	Земельный налог	тыс. руб.					
7.6	Транспортный налог	тыс. руб.	2	2	2	2	2
7.7	Прочие налоги и сборы, за исключением налогов и сборов с фонда оплаты труда, учитываемых в составе производственных, ремонтных и административных расходов	тыс. руб.					
<b>8</b>	<b>Нормативная прибыль</b>	<b>тыс. руб.</b>	<b>20</b>	<b>55</b>	<b>55</b>	<b>55</b>	<b>57,5</b>
8.1	Средства на возврат займов и кредитов и процентов по ним	тыс. руб.					
8.2	Расходы на капитальные вложения	тыс. руб.					

№ п/п	Наименование	Единица измерений	2013 год		2014 год		2015 год
			план	факт	план	ожд	
1	2	3	4	5	6	7	8
8.3	Расходы на социальные нужды, предусмотренные коллективными договорами, в соответствии с подпунктом 3 пункта 30 Методических указаний	тыс. руб.					
8.4	Другие расходы, не учитываемые в соответствии с Налоговым кодексом Российской Федерации при определении налоговой базы налога на прибыль	тыс. руб.	32	32	24	24	24
8.5	Величина нормативной прибыли, определенная в соответствии с пунктом 31 настоящих Методических указаний						
<b>9</b>	<b>Итого НВВ</b>	<b>тыс. руб.</b>	<b>3045,92</b>	<b>3159,19</b>	<b>3149,93</b>	<b>3149,93</b>	<b>3298,178</b>

Исполнитель (ФИО, должность)

Генеральный директор  Ветров С.А.

УТВЕРЖДАЮ

\_ Генеральный директор

\_ Ветров С.А.


" *ФИО руководителя* \_\_\_\_\_ г.Приложение 2.1.2  
к Методическим указаниям,  
утвержденным приказом ФСТ России  
от 27.12.2013 № 1746-э**Расходы на приобретение электрической энергии (по водоснабжению)**

№ п/п	Наименование	Единица измерения	2013 год		2014 год		2015 год
			план	факт	план	ожд	
1	2	3	4	5	6	7	8
A	Поставщик "Оборонэнергосбыт"						
1	Объем покупной энергии	млн. кВт-ч	0,1904	0,2065	0,1904	0,1904	0,1904
1.1	Объем покупной энергии по одноставочному тарифу	млн. кВт-ч					
1.1.1	низкое напряжение	млн. кВт-ч					
1.1.2	среднее напряжение 1	млн. кВт-ч					
1.1.3	среднее напряжение 2	млн. кВт-ч					
1.1.4	высокое напряжение	млн. кВт-ч					
1.1.5	Без разбивки по напряжению	млн. кВт-ч					
1.2	Объем покупной электроэнергии по двухставочному тарифу	млн. кВт-ч					
1.2.1	Мощность	МВт в мес.					
1.2.1.1	низкое напряжение	МВт в мес.					
1.2.1.2	среднее напряжение 1	МВт в мес.					
1.2.1.3	среднее напряжение 2	МВт в мес.					
1.2.1.4	высокое напряжение	МВт в мес.					
1.2.1.5	генерация напряжения	МВт в мес.					
1.2.2	Активная электроэнергия	млн. кВт-ч					
1.2.2.1	низкое напряжение	млн. кВт-ч					
1.2.2.2	среднее напряжение 1	млн. кВт-ч					
1.2.2.3	среднее напряжение 2	млн. кВт-ч					
1.2.2.4	высокое напряжение	млн. кВт-ч					
1.2.2.5	генерация напряжения	млн. кВт-ч					
2	Тариф на электроэнергию и мощность		3	2,81	2,93	2,93	3,14
2.1	по одноставочному тарифу	руб./кВт-ч					
2.1.1	низкое напряжение	руб./кВт-ч					
2.1.2	среднее напряжение 1	руб./кВт-ч					
2.1.3	среднее напряжение 2	руб./кВт-ч					
2.1.4	высокое напряжение	руб./кВт-ч					
2.1.5	Тариф на активную электроэнергию без разбивки по напряжению	руб./кВт-ч					
2.1.6	Средний одноставочный тариф на электрическую энергию	руб./кВт-ч					
2.2	по двухставочному тарифу						
2.2.1	ставка за мощность	руб./МВт в мес.					
2.2.1.1	низкое напряжение	руб./МВт в мес.					
2.2.1.2	среднее напряжение 1	руб./МВт в мес.					

№ п/п	Наименование	Единица измерения	2013 год		2014 год		2015 год
			план	факт	план	ожд	
1	2	3	4	5	6	7	8
2.2.1.3	среднее напряжение 2	руб./МВт в мес.					
2.2.1.4	высокое напряжение	руб./МВт в мес.					
2.2.1.5	генерация напряжения	руб./МВт в мес.					
2.2.2	Тариф на электроэнергию по двухставочному тарифу	руб./кВт-ч					
2.2.2.1	низкое напряжение	руб./кВт-ч					
2.2.2.2	среднее напряжение 1	руб./кВт-ч					
2.2.2.3	среднее напряжение 2	руб./кВт-ч					
2.2.2.4	высокое напряжение	руб./кВт-ч					
2.2.2.5	генерация напряжения	руб./кВт-ч					
3	Затраты на покупку энергии	тыс. руб.					
4	Затраты на покупку мощности	тыс. руб.					
5	Затраты на электроэнергию всего	тыс. руб.	571,2	580,18	571,2	571,2	599,19
В	Поставщик						
Н	Поставщик						

Исполнитель (ФИО, должность)

Генеральный директор



Ветров С.А.

УТВЕРЖДАЮ

\_ Генеральный директор

\_ Ветров С.А.

ФИО руководителя


" \_\_\_\_ " \_\_\_\_\_ г.

Приложение 2.1.3  
к Методическим указаниям,  
утвержденным приказом ФСТ России  
от 27.12.2013 № 1746-э

### Расходы на приобретение тепловой энергии (по водоснабжению)

№ п/п	Наименование	Единица измерения	2013 год		2014 год		2015 год
			план	факт	план	ожд	
1	2	3	4	5	6	7	8
A	Поставщик						
1	Объем покупной энергии	тыс. Гкал					
2	Мощность	Гкал/ч					
3	Ставка за энергию	руб./Гкал					
4	Ставка за мощность	тыс. руб./Гкал/ч					
5	Затраты на покупку энергии	тыс. руб.					
6	Затраты на покупку мощности	тыс. руб.					
7	Затраты на теплоэнергию всего	тыс. руб.					
B	Поставщик						
N	Поставщик						

Исполнитель (ФИО, должность)



(подпись)

УТВЕРЖДАЮ

Генеральный директор

Ветров С.А.

"\_\_\_\_" \_\_\_\_\_ г. *ФИО руководителя*

Приложение 2.2

к Методическим указаниям,

утвержденным приказом ФСТ России

от 27.12.2013 № 1746-э

**Расходы на оплату труда в целом по регулируемым видам деятельности  
(по водоснабжению)**

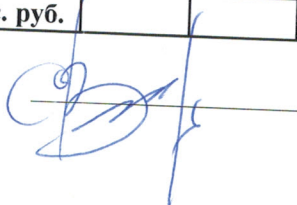
№ п/п	Наименование	Единица измерения	2013 год		2014 год		2015 год
			план	факт	план	ожд	
1	2	3	4	5	6	7	8
	<b>Производственный персонал</b>						
1	Численность (среднесписочная), принятая для расчета	чел.	6	6	6	6	6
<b>2</b>	<b>Средняя оплата труда</b>						
2.1	Тарифная ставка рабочего 1 разряда	руб.					
2.2	Индекс роста номинальной заработной платы						
2.3	Тарифная ставка рабочего 1 разряда с учетом дефлятора	руб.					
2.4	Средний тарифный коэффициент						
2.5	Среднемесячная тарифная ставка	руб.					
2.6	Минимальный размер оплаты труда по отраслевому тарифному соглашению	руб.					
2.7	Выплаты, связанные с режимом работы и условиями труда на 1 работника в месяц	руб.	18080,6	19075	18948,4	18948,4	19873
2.7.1	Процент	%					
2.7.2	Сумма выплат	руб.					
<b>2.8</b>	<b>Текущее премирование</b>						
2.8.1	процент	%					
2.8.2	сумма выплат	руб.					
<b>2.9</b>	<b>Доп. премирование, включая вознаграждение за выслугу лет</b>						
2.9.1	процент	%					
2.9.2	сумма выплат	руб.					
2.9.3	прочее	руб.					
2.9.4	северные надбавки	руб.					
<b>2.10</b>	<b>ИТОГО среднемесячная оплата труда на 1 работника</b>	руб.					
<b>2.11</b>	<b>Фонд оплаты труда</b>	тыс. руб.					
<b>3</b>	<b>Расчет средств на оплату труда (прибыль)</b>	тыс. руб.					
3.1	Льготный проезд к месту отдыха	тыс. руб.					
3.2	По постановлению Правительства Российской Федерации от 03.11.1994 № 1206 *	тыс. руб.					
3.3	Компенсационные и социальные выплаты	тыс. руб.					
<b>3.5</b>	<b>ИТОГО средств на оплату труда</b>	<b>тыс. руб.</b>	1301,8	1373,4	1364,29	1364,29	1430,86
<b>3.6</b>	<b>Страховые взносы</b>	<b>тыс. руб.</b>	390,54	412	409,29	409,29	429,26



№ п/п	Наименование	Единица измерения	2013 год		2014 год		2015 год
			план	факт	план	ожд	
1	2	3	4	5	6	7	8
	<b>Ремонтный персонал</b>						
1	Численность (среднесписочная), принятая для расчета	чел.					
<b>2</b>	<b>Средняя оплата труда</b>						
2.1	Тарифная ставка рабочего 1 разряда	руб.					
2.2	Индекс роста номинальной заработной платы						
2.3	Тарифная ставка рабочего 1 разряда с учетом дефлятора	руб.					
2.4	Средний тарифный коэффициент						
2.5	Среднемесячная тарифная ставка	руб.					
2.6	Минимальный размер оплаты труда по отраслевому тарифному соглашению	руб.					
<b>2.7</b>	<b>Выплаты, связанные с режимом работы и условиями труда на 1 работника в месяц</b>	руб.					
2.7.1	процент	%					
2.7.2	сумма выплат	руб.					
<b>2.8</b>	<b>Текущее премирование</b>						
2.8.1	процент	%					
2.8.2	сумма выплат	руб.					
<b>2.9</b>	<b>Доп. премирование, включая вознаграждение за выслугу лет</b>						
2.9.1	процент	%					
2.9.2	сумма выплат	руб.					
2.9.3	прочее	руб.					
2.9.4	северные надбавки	руб.					
<b>2.10</b>	<b>ИТОГО среднемесячная оплата труда на 1 работника</b>	руб.					
2.11	<b>Фонд оплаты труда</b>	тыс. руб.					
<b>3</b>	<b>Расчет средств на оплату труда (прибыль)</b>	тыс. руб.					
3.1	Льготный проезд к месту отдыха	тыс. руб.					
3.2	По постановлению Правительства Российской Федерации от 03.11.1994 № 1206 *	тыс. руб.					
3.3	Компенсационные и социальные выплаты	тыс. руб.					
<b>3.5</b>	<b>ИТОГО средств на оплату труда ремонтного персонала</b>	тыс. руб.					
<b>3.6</b>	<b>Страховые взносы</b>	тыс. руб.					
	<b>Административный персонал</b>						
<b>1</b>	<b>Численность (среднесписочная), принятая для расчета</b>	чел.					
<b>2</b>	<b>Средняя оплата труда</b>						
2.1	Тарифная ставка рабочего 1 разряда	руб.					
2.2	Индекс роста номинальной заработной платы						

№ п/п	Наименование	Единица измерения	2013 год		2014 год		2015 год
			план	факт	план	ожд	
1	2	3	4	5	6	7	8
2.3	Тарифная ставка рабочего 1 разряда с учетом дефлятора	руб.					
2.4	Средний тарифный коэффициент						
2.5	Среднемесячная тарифная ставка	руб.					
2.6	Минимальный размер оплаты труда по ОТС	руб.					
2.7	<b>Выплаты, связанные с режимом работы и условиями труда на 1 работника в месяц</b>	руб.					
2.7.1	процент	%					
2.7.2	сумма выплат	руб.					
2.8	<b>Текущее премирование</b>						
2.8.1	процент	%					
2.8.2	Сумма выплат	руб.					
2.9	<b>Доп. премирование, включая вознаграждение за выслугу лет</b>						
2.9.1	процент	%					
2.9.2	сумма выплат	руб.					
2.9.3	прочее	руб.					
2.9.4	северные надбавки	руб.					
2.10	<b>ИТОГО среднемесячная оплата труда на 1 работника</b>	руб.					
2.11	<b>Фонд оплаты труда</b>	тыс. руб.					
3	<b>Расчет средств на оплату труда (прибыль)</b>	тыс. руб.					
3.1	Льготный проезд к месту отдыха	тыс. руб.					
3.2	По постановлению Правительства Российской Федерации от 03.11.1994 № 1206 *	тыс. руб.					
3.3	Компенсационные и социальные выплаты	тыс. руб.					
3.5	<b>ИТОГО средств на оплату труда административного персонала</b>	тыс. руб.					
3.6	<b>Страховые взносы</b>	тыс. руб.					

Исполнитель (ФИО, должность)



(подпись)

УТВЕРЖДАЮ  
 \_ Генеральный директор  
 \_ Ветров А.С.

" *ФИО руководителя* " \_\_\_\_\_ г.

Приложение 2.2.1  
 к Методическим указаниям,  
 утвержденным приказом ФСТ России  
 от 27.12.2013 № 1746-э

**Расходы на оплату труда в разрезе регулируемых видов деятельности (по водоснабжению)**

№ п/п	Наименование	Единица измерения	2013 год		2014 год		2015 год
			план	факт	план	ожд	
1	2	3	4	5	6	7	8
<b>1</b>	<b>Производственный персонал</b>						
1.1	Регулируемый вид деятельности 1	тыс. руб.					
1.n	Регулируемый вид деятельности n	тыс. руб.					
<b>2</b>	<b>Ремонтный персонал</b>						
2.1	Регулируемый вид деятельности 1	тыс. руб.					
2.n	Регулируемый вид деятельности n	тыс. руб.					
<b>3</b>	<b>Административный персонал</b>						
3.1	Регулируемый вид деятельности 1	тыс. руб.					
3.n	Регулируемый вид деятельности n	тыс. руб.					

Исполнитель (ФИО, должность)

*Подпись*

(подпись)

УТВЕРЖДАЮ  
 \_\_\_\_\_  
 Генеральный директор  
 Ветров А.С.

ФИО руководителя  
 "\_\_\_\_\_" "\_\_\_\_\_" \_\_\_\_\_ г.


Приложение 2.3  
 к Методическим указаниям,  
 утвержденным приказом ФСТ России  
 от 27.12.2013 № 1746-э

### Амортизация (по водоснабжению)

№ п/п	Наименование	Единица измерения	2013 год		2014 год		2015 год
			план	факт	план	ожд	
1	2	3	4	5	6	7	8
1	Первоначальная (восстановительная) стоимость на начало периода		388,1	388,1	388,1	388,1	388,1
1.1	Здания	тыс. руб.					
1.2	Сооружения и передаточные устройства	тыс. руб.					
1.3	Машины и оборудование	тыс. руб.					
1.4	Транспорт	тыс. руб.					
1.5	Прочее	тыс. руб.					
2	Ввод основных фондов						
2.1	Здания	тыс. руб.					
2.2	Сооружения и передаточные устройства	тыс. руб.					
2.3	Машины и оборудование	тыс. руб.					
2.4	Транспорт	тыс. руб.					
2.5	Прочее	тыс. руб.					
3	Выбытие основных фондов						
3.1	Здания	тыс. руб.					
3.2	Сооружения и передаточные устройства	тыс. руб.					
3.3	Машины и оборудование	тыс. руб.					
3.4	Транспорт	тыс. руб.					
3.5	Прочее	тыс. руб.					
4	Первоначальная (восстановительная) стоимость на конец периода						
4.1	Здания	тыс. руб.					
4.2	Сооружения и передаточные устройства	тыс. руб.					
4.3	Машины и оборудование	тыс. руб.					
4.4	Транспорт	тыс. руб.					
4.5	Прочее	тыс. руб.					
5	Среднегодовая стоимость						
5.1	Здания	тыс. руб.					
5.2	Сооружения и передаточные устройства	тыс. руб.					
5.3	Машины и оборудование	тыс. руб.					
5.4	Транспорт	тыс. руб.					
5.5	Прочее	тыс. руб.					
6	Средняя норма амортизационных отчислений		14,5	14,5	14,5	14,5	14,5
6.1	Здания	%					
6.2	Сооружения и передаточные устройства	%					

№ п/п	Наименование	Единица измерения	2013 год		2014 год		2015 год
			план	факт	план	ожд	
1	2	3	4	5	6	7	8
6.3	Машины и оборудование	%					
6.4	Транспорт	%					
6.5	Прочее	%					
7	Сумма амортизационных отчислений						
7.1	Здания	тыс. руб.					
7.2	Сооружения и передаточные устройства	тыс. руб.					
7.3	Машины и оборудование	тыс. руб.					
7.4	Транспорт	тыс. руб.					
7.5	Прочее	тыс. руб.					
8	Переоценка на 31.12.XX						
8.1	Здания	тыс. руб.					
8.2	Сооружения и передаточные устройства	тыс. руб.					
8.3	Машины и оборудование	тыс. руб.					
8.4	Транспорт	тыс. руб.					
8.5	Прочее	тыс. руб.					

Исполнитель (ФИО, должность)



(подпись)